

まるい断面だから
ピッタリ手にフィット。
だから、
手は痛くな～い！

モチナ

痛くな～い♪楽々持手

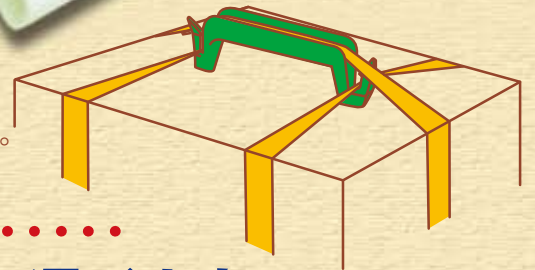


この丸みが
ポイントです！



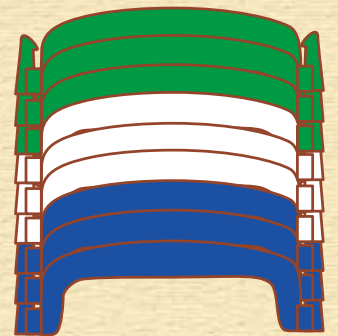
●重い荷物も安全に運べます!!

重い箱形の荷物も「キノ字」に縛った場合、横紐2本は通常の掛け方、縦紐1本は提手の上ののせます。縛った紐の1本が切れても、荷物は落下しません。



●複数の荷物もまとめて運べます!

レジ袋など、数枚の袋をまとめて持つことができます。床に置いても袋がバラバラになりません。更に、手は全く痛くなりません。



●省スペースで場所をとりません!!

従来の商品は、ばらばらなまま袋に入っており、大変かさばりました。「モチーナ」は、円筒形の提手ですのでそのまま重ねることが可能です。重ねた状態での梱包なので、体積が従来の提手に比べ33%ですみ、倉庫やレジ周りの貴重なスペースを節約でき運賃も安あがりです。


上下で
積み重ね!

通常の
大きさより
33%!!

〈製造元〉

アイデア器具の
アイキ産業株式会社
TEL.03-3922-2112(代) FAX.03-3922-2103
www.aikisangyo.com

ビニール紐での荷造り



1. 持ち手に紐をひと巻き作業開始



4. 最後に紐で輪を作り引っ掛ける、これを3回繰り返せば緩むことはありません



2. 横方向2巻後、縦に方向転換



5. カットして完成



3. 反対側も横方向2巻後、縦に方向転換

【特徴】

- 方向転換の時だけ紐を引き絞れば摩擦で緩み辛く作業し易い
- 各場所で紐同士を縛る必要が無い
- 最後の縛りも簡単
- 紐に無駄が無く持ち手の取り付けも同時に完了する